


八面体の作り方

巻く本数

ちいモス **4**本

使用するジョイント

 × **6**コ




用意するちいモス

8cm × 12コ



1 4ピンジョイントにちいモスを4本差し込み、ジョイントの根元から折り曲げます。同じものをもう一つ作ります。




2 4つの4ピンジョイントとちいモス4本を直線につなげます。




3 ②で組み立てたものを四角形につなげます。



4 ①で組み立てた一つと、③で組み立てたものを組み合わせます。



5 ④で合体させた反対側に、①で組み立てたもう一つを組み合わせます。



6 八面体の完成です。